

แบบฟอร์มการขอเผยแพร่ข้อมูลผ่านเว็บไซต์ของ
หน่วยงาน โรงพยาบาลสิรินธร อำเภอสิรินคร จังหวัดอุบลราชธานี
สำนักงานปลัดกระทรวงสาธารณสุข
ตามประกาศสำนักงานปลัดกระทรวงสาธารณสุข
เรื่อง แนวทางการเผยแพร่ข้อมูลต่อสาธารณะผ่านเว็บไซต์ของหน่วยงาน พ.ศ. ๒๕๖๑
สำหรับหน่วยงานในราชการบริหารส่วนกลางสำนักงานปลัดกระทรวงสาธารณสุข

แบบฟอร์มการขอเผยแพร่ข้อมูลผ่านเว็บไซต์ของหน่วยงานในสังกัดสำนักงานปลัดกระทรวงสาธารณสุข

ชื่อหน่วยงาน: กลุ่มงานบริหารทั่วไป (งานการเงินและบัญชี) โรงพยาบาลสิรินธร
วัน/เดือน/ปี: ๓๐ กันยายน ๒๕๖๕
หัวข้อ: รายงานการเงินงบการเงินประจำปีงบประมาณ ๒๕๖๕ ณ วันที่ ๓๐ กันยายน ๒๕๖๕
ของโรงพยาบาลสิรินธร
รายละเอียดข้อมูล (โดยสรุปหรือเอกสารแนบ)
๑. งบแสดงฐานะการเงิน
๒. งบแสดงผลการดำเนินงาน
๓. หมายเหตุประกอบงบการเงิน

ลิงก์ภายนอก:ไม่มี.....

หมายเหตุ:

.....

ผู้รับผิดชอบการให้ข้อมูล

ผู้อนุมัติรับรอง

(นางสาวดาหวัน ชามูล)
นักวิชาการเงินและบัญชี
วันที่ ๑๐ ตุลาคม ๒๕๖๕

(นายณรงค์ชัย วรรณโคตร)
นักจัดการงานทั่วไปชำนาญการ
วันที่ ๑๐ ตุลาคม ๒๕๖๕

ผู้รับผิดชอบการนำข้อมูลขึ้นเผยแพร่

(นายรารุธ แสงกล้า)
นักวิชาการคอมพิวเตอร์ปฏิบัติการ
วันที่ ๑๐ ตุลาคม ๒๕๖๕




บันทึกข้อความ


ส่วนราชการ โรงพยาบาลสิรินธร อำเภอสirinธร จังหวัดอุบลราชธานี โทร. ๐ - ๔๕๓๖ - ๖๓๑๑
ที่ อบ. ๐๐๓๓.๓๐๑.๒๕/๑๖๑๔๒ วันที่ ๑๐ ตุลาคม ๒๕๖๕
เรื่อง ขอเสนอรายงานงบแสดงสถานะการเงิน เดือน กันยายน ๒๕๖๕

เรียน ผู้อำนวยการโรงพยาบาลสิรินธร


ด้วย งานการเงินและบัญชี กลุ่มงานบริหารทั่วไป โรงพยาบาลสิรินธร ขอเสนอรายงานงบแสดงสถานะการเงิน ประจำเดือน กันยายน ๒๕๖๕ เพื่อประกอบการพิจารณา ก่อนนำส่งกองเศรษฐกิจ สุขภาพและหลักประกันสุขภาพ ต่อไป

จึงเรียนมาเพื่อโปรดทราบ


(นางสาวดาหวัน ขาวมูล)
นักวิชาการเงินและบัญชี
ผู้จัดทำ


(นายณรงค์ชัย วรรณโคตร)
นักจัดการงานทั่วไปชำนาญการ

อนุมัติ


(นายวุฒม์ เกตุสิริ)
นายแพทย์ชำนาญการ รักษาการในตำแหน่ง
ผู้อำนวยการโรงพยาบาลสิรินธร

งบแสดงสถานะการเงิน

สิรินธร,รพช.

งบหน่วยงาน

30/09/2565

สินทรัพย์หมุนเวียน

เงินสดในมือ	0.00	0.00%
เงินฝากคลัง	652,236.76	0.45%
เงินฝากธนาคารพาณิชย์เพื่อรับจ่ายเงินกับคลัง	0.00	0.00%
เงินฝากและรายการเทียบเท่าเงินสดอื่น	77,338,208.83	53.11%
ลูกหนี้เงินยืม	47,318.00	0.03%
ลูกหนี้หมุนเวียนและรายได้ค้างรับอื่น	32,174,565.94	22.09%
ค่าเผื่อหนี้สงสัยจะสูญ ค่าขายสินค้าและบริการ	-36,551.73	-0.03%
สินค้าและวัสดุคงเหลือ	4,127,214.78	2.83%
สินทรัพย์หมุนเวียนอื่น	67,944.51	0.05%
	114,370,937.09	78.54%

สินทรัพย์ไม่หมุนเวียน

อาคารเพื่อการพักอาศัย	4,964,695.24	3.41%
อาคารสำนักงาน	6,338,815.38	4.35%
อาคารเพื่อประโยชน์อื่น	1,618,236.66	1.11%
สิ่งปลูกสร้าง	213,483.30	0.15%
อาคารและสิ่งปลูกสร้าง - Interface	6,204,876.51	4.26%
ครุภัณฑ์สำนักงาน	1.00	0.00%
ครุภัณฑ์ยานพาหนะและขนส่ง	8.00	0.00%
ครุภัณฑ์งานบ้านงานครัว	16.00	0.00%
ครุภัณฑ์ - Interface	11,909,616.43	8.18%
	31,249,748.52	21.46%
	145,620,685.61	100.00%
สินทรัพย์	145,620,685.61	100.00%

หนี้สินหมุนเวียน

เจ้าหนี้อื่น เงินนอกงบประมาณฝากธนาคารพาณิชย์	6,773,655.46	4.65%
ค่าใช้จ่ายค้างจ่ายอื่น	2,990,169.81	2.05%
รายได้รอการรับรู้	45,000.00	0.03%
เงินรับฝากทั่วไป	95,118.26	0.07%
เงินประกัน	252,236.76	0.17%
	10,156,180.29	6.97%
	10,156,180.29	6.97%

ทุนตั้งต้น

รายได้สูง/(ต่ำกว่า) ค่าใช้จ่ายสุทธิ	46,358,827.82	31.84%
รายได้สูง/(ต่ำกว่า) ค่าใช้จ่ายสะสม	64,680,169.57	44.42%
ทุน	24,425,507.93	16.77%
	135,464,505.32	93.03%
	135,464,505.32	93.03%
หนี้สินและทุน	145,620,685.61	100.00%

หมายเหตุประกอบงบการเงิน

สิรินธร,รพช.

งบแสดงสถานะการเงิน

30/09/2565

1.1.1 เงินสดและรายการเทียบเท่าเงินสด

เงินสด	0.00	0.00%
เงินฝากคลัง-หน่วยงานย่อย	652,236.76	0.45%
เงินฝากธนาคารในงบประมาณ	0.00	0.00%
กองทุนเงินบริจาคโรงพยาบาลสิรินธร	1,373,106.21	0.94%
เงินฝากธนาคาร เงินที่มีวัตถุประสงค์เฉพาะ	0.00	0.00%
เงินฝากธนาคาร นอกงบประมาณ เงินที่มีวัตถุประสงค์เฉพาะ	6,751,589.11	4.64%
เงินฝากธนาคาร นอกงบประมาณรอจัดสรร	0.00	0.00%
เงินฝากธนาคาร นอกงบประมาณ	69,213,513.51	47.53%
1.1.1 เงินสดและรายการเทียบเท่าเงินสด	77,990,445.59	53.56%

1.1.2 ลูกหนี้หมุนเวียนและรายได้ค้างรับ

ลูกหนี้เงินยืม - เงินบำรุง	47,318.00	0.03%
รายได้จากงบประมาณค้างรับ(หน่วยงานย่อย)	536,021.25	0.37%
ลูกหนี้ค้ำรักษา UC-OP นอก CUP (ต่างจังหวัด)	1,433,177.25	0.98%
ลูกหนี้ค้ำรักษา-เบิกจ่ายตรงกรมบัญชีกลาง IP	1,446,839.10	0.99%
ลูกหนี้ค้ำรักษา-บุคคลที่มีปัญหาสถานะสิทธิOPในCUP	51,802.75	0.04%
ลูกหนี้ค้ำรักษา-บุคคลที่มีปัญหาสถานะสิทธิIPในCUP	0.00	0.00%
ลูกหนี้ค่าตรวจสุขภาพบุคคลภายนอก	9,145.00	0.01%
ลูกหนี้ค้ำรักษา-เบิกต้นสังกัด IP	155,216.50	0.11%
ลูกหนี้ค้ำรักษาประกันสังคม OP-นอกเครือข่าย	10,184.50	0.01%
ลูกหนี้ค้ำรักษาประกันสังคม IP-นอกเครือข่าย	6,201.50	0.00%
ลูกหนี้ค้ำรักษา-พรบ.รถ IP	37,701.75	0.03%
ลูกหนี้ค้ำรักษา-เบิกจ่ายตรงกรมบัญชีกลาง OP	2,309,569.03	1.59%
รายได้ค้างรับอื่น-บุคคลภายนอก	4,176,892.30	2.87%
ลูกหนี้ค้ำรักษา-พรบ.รถ OP	313,120.50	0.22%
ลูกหนี้ค้ำรักษา-เบิกจ่ายตรง อปท. IP	160,665.50	0.11%
ลูกหนี้ค้ำรักษา UC OP ใน CUP	0.00	0.00%
ลูกหนี้ค้ำรักษา-เบิกจ่ายตรง อปท. OP	298,541.75	0.21%
ลูกหนี้ค้ำรักษาประกันสังคม 72 ชั่วโมงแรก	281,716.33	0.19%
ลูกหนี้ค้ำวัสดุ/อุปกรณ์/น้ำยา หน่วยงานภาครัฐ	1,000.00	0.00%
ลูกหนี้ ระบบปฏิบัติการฉุกเฉิน	51,400.00	0.04%
ลูกหนี้ค้ำรักษา UC IP	11,239,495.30	7.72%
ลูกหนี้ค่าตรวจสุขภาพหน่วยงานภาครัฐ	2,200.00	0.00%
ลูกหนี้ค้ำรักษา UC-OP นอก CUP (ในจังหวัด)	1,217,057.50	0.84%
ลูกหนี้ค้ำรักษา UC-OP บริการเฉพาะ(CR)	72,325.51	0.05%
ลูกหนี้ค้ำรักษา UC-IP บริการเฉพาะ(CR)	2,636,806.81	1.81%
ลูกหนี้ค้ำรักษาประกันสังคม กองทุนทดแทน	46,348.90	0.03%
ลูกหนี้ค่าบริการสาธารณสุขสำหรับโรคติดเชื้อไวรัส	891,000.00	0.61%
ลูกหนี้ค้ำรักษาประกันสังคม IP-เครือข่าย	1,730,709.01	1.19%
ลูกหนี้ค้ำรักษาประกันสังคม OP-เครือข่าย	2,234,496.10	1.53%
ลูกหนี้ค้ำรักษา UC-OP ต่างสังกัด สป.	824,931.80	0.57%
ค่าเผื่อหนี้สงสัยจะสูญ-ลูกหนี้ค้ำวัสดุ/อุปกรณ์/น้ำ	-40.00	0.00%
ค่าเผื่อหนี้สงสัยจะสูญ-ครษUC-OPนอกCUPในจ.	-36,511.73	-0.03%
1.1.2 ลูกหนี้หมุนเวียนและรายได้ค้างรับ	32,185,332.21	22.10%

1.1.5 สินค้าและวัสดุคงเหลือ

วัสดุอื่น	36,841.45	0.03%
วัสดุคอมพิวเตอร์	141,808.28	0.10%
วัสดุไฟฟ้าและวิทยุ	97,721.58	0.07%
วัสดุยานพาหนะและขนส่ง	1,678.00	0.00%
วัสดุเชื้อเพลิงและหล่อลื่น	0.00	0.00%
วัสดุวิทยาศาสตร์และการแพทย์	593,574.76	0.41%
วัสดุงานบ้านงานครัว	92,639.48	0.06%
วัสดุเครื่องแต่งกาย	3,408.28	0.00%

หมายเหตุประกอบงบการเงิน

สิรินธร,รพช.

งบแสดงสถานะการเงิน

30/09/2565

วัสดุทันตกรรม		163,784.92	0.11%
วัสดุการแพทย์ทั่วไป		547,299.54	0.38%
วัสดุเภสัชกรรม		348,307.30	0.24%
ยา		2,040,066.93	1.40%
วัสดุบริโภค		40,022.34	0.03%
วัสดุสำนักงาน		20,061.92	0.01%
	1.1.5 สินค้าและวัสดุคงเหลือ	4,127,214.78	2.83%
1.1.6 สินทรัพย์หมุนเวียนอื่น			
ค่าใช้จ่ายจ่ายล่วงหน้า		67,944.51	0.05%
	1.1.6 สินทรัพย์หมุนเวียนอื่น	67,944.51	0.05%
	สินทรัพย์หมุนเวียน	114,370,937.09	78.54%
1.2.4 อาคาร			
อาคารเพื่อการพักอาศัย		12,293,100.00	8.44%
ค่าเสื่อมราคาสะสม-อาคารเพื่อการพักอาศัย		-7,328,404.76	-5.03%
ค่าเสื่อมราคาสะสม-อาคารสำนักงาน		-7,877,484.62	-5.41%
อาคารสำนักงาน		14,216,300.00	9.76%
อาคารเพื่อประโยชน์อื่น		3,376,400.00	2.32%
ค่าเสื่อมราคาสะสม-อาคารเพื่อประโยชน์อื่น		-1,758,163.34	-1.21%
สิ่งปลูกสร้าง		995,000.00	0.68%
ค่าเสื่อมราคาสะสม-สิ่งปลูกสร้าง		-781,516.70	-0.54%
ค่าเสื่อมราคาสะสมอาคารสำนักงาน-Interface		-592,099.06	-0.41%
ค่าเสื่อมราคาสะสมอาคารเพื่อการพักอาศัย-Interface		-1,794,154.16	-1.23%
ค่าเสื่อมราคาสะสมสิ่งปลูกสร้าง-Interface		-1,262,861.07	-0.87%
อาคารเพื่อการพักอาศัย-Interface		4,432,200.00	3.04%
อาคารเพื่อประโยชน์อื่น-Interface		2,264,675.00	1.56%
ค่าเสื่อมราคาสะสมอาคารเพื่อประโยชน์อื่น-Interface		-687,199.20	-0.47%
อาคารสำนักงาน-Interface		1,789,355.00	1.23%
สิ่งปลูกสร้าง-Interface		2,054,960.00	1.41%
	1.2.4 อาคาร	19,340,107.09	13.28%
1.2.5 ครุภัณฑ์			
ครุภัณฑ์สำนักงาน		32,000.00	0.02%
ค่าเสื่อมราคาสะสม-ครุภัณฑ์สำนักงาน		-31,999.00	-0.02%
ครุภัณฑ์ยานพาหนะและขนส่ง		5,845,000.00	4.01%
ค่าเสื่อมราคาสะสม-ครุภัณฑ์ยานพาหนะและขนส่ง		-5,844,992.00	-4.01%
ครุภัณฑ์งานบ้านงานครัว		484,374.00	0.33%
ค่าเสื่อมราคาสะสม-ครุภัณฑ์งานบ้านงานครัว		-484,358.00	-0.33%
ค่าเสื่อมราคาสะสมครุภัณฑ์สำนักงาน-Interface		-2,867,757.35	-1.97%
ค่าเสื่อมราคาสะสมครุภัณฑ์งานบ้านฯ-Interface		-2,126,890.99	-1.46%
ค่าเสื่อมราคาสะสมครุภัณฑ์คอมพิวเตอร์ฯ-Interface		-3,192,509.90	-2.19%
ค่าเสื่อมราคาสะสมครุภัณฑ์วิทยาศาสตร์ฯ-Interface		-16,297,250.38	-11.19%
ค่าเสื่อมราคาสะสมครุภัณฑ์การเกษตร-Interface		-23,506.00	-0.02%
ค่าเสื่อมราคาสะสมครุภัณฑ์โฆษณาฯ-Interface		-359,816.30	-0.25%
ค่าเสื่อมราคาสะสมครุภัณฑ์ไฟฟ้าฯ-Interface		-785,091.66	-0.54%
ครุภัณฑ์ก่อสร้าง-Interface		1,918,000.00	1.32%
ค่าเสื่อมราคาสะสมครุภัณฑ์ยานพาหนะฯ-Interface		-10,292,731.87	-7.07%
ค่าเสื่อมราคาสะสมครุภัณฑ์อื่น-Interface		-208,835.06	-0.14%
ครุภัณฑ์อื่น-Interface		657,214.00	0.45%
ครุภัณฑ์งานบ้านงานครัว-Interface		2,546,251.00	1.75%
ครุภัณฑ์วิทยาศาสตร์และการแพทย์-Interface		21,830,230.88	14.99%
ครุภัณฑ์การเกษตร-Interface		46,053.00	0.03%
ครุภัณฑ์โฆษณาและเผยแพร่-Interface		417,736.06	0.29%
ครุภัณฑ์ไฟฟ้าและวิทยุ-Interface		1,670,527.00	1.15%

หมายเหตุประกอบงบการเงิน

สิรินธร,รพพ.

งบแสดงสถานะการเงิน

30/09/2565

ครุภัณฑ์ยานพาหนะและขนส่ง-Interface		10,336,060.00	7.10%
ครุภัณฑ์สำนักงาน-Interface		4,714,219.00	3.24%
ครุภัณฑ์คอมพิวเตอร์-Interface		3,927,715.00	2.70%
	1.2.5 ครุภัณฑ์	11,909,641.43	8.18%
	สินทรัพย์ไม่หมุนเวียน	31,249,748.52	21.46%
2.1.1 เจ้าหนี้ระยะสั้น			
เจ้าหนี้-อื่น		735,717.58	0.51%
เจ้าหนี้-ค่าจ้างเหมาตรวจห้องปฏิบัติ (LAB)		67,030.00	0.05%
เจ้าหนี้-วัสดุทันตกรรม		128,308.46	0.09%
เจ้าหนี้-ค่าวัสดุ/อุปกรณ์/น้ำยา หน่วยงานภาครัฐ		30,406.34	0.02%
เจ้าหนี้-ครุภัณฑ์		193,504.00	0.13%
เจ้าหนี้-วัสดุวิทยาศาสตร์และการแพทย์		1,139,873.40	0.78%
เจ้าหนี้-วัสดุการแพทย์ทั่วไป		864,360.90	0.59%
เจ้าหนี้-ค่ายา		3,141,618.02	2.16%
เจ้าหนี้-วัสดุเภสัชกรรม		145,530.33	0.10%
เจ้าหนี้-วัสดุอื่น		327,306.43	0.22%
	2.1.1 เจ้าหนี้ระยะสั้น	6,773,655.46	4.65%
2.1.2 ค่าใช้จ่ายค้างจ่าย			
เงินเพิ่มพิเศษไม่ทำเวชปฏิบัติฯ(บริการ)ค้างจ่าย		55,000.00	0.04%
ค่าสาธารณูปโภคค้างจ่าย		7,809.49	0.01%
ค่าตอบแทนลักษณะเบี่ยงเสี่ยงเหมาจ่ายค้างจ่าย		511,600.00	0.35%
ค่าตอบแทนด้านสาธารณสุข(พตส)เงินนอก		7,500.00	0.01%
ค่าตอบแทนปฏิบัติงาน (บริการ)ค้างจ่าย		1,127,820.00	0.77%
ใบสำคัญค้างจ่าย(เงินงบประมาณ)		880,802.25	0.60%
ค่าสาธารณูปโภคค้างจ่าย		12,688.07	0.01%
ค่าตอบแทนปฏิบัติงาน (สนับสนุน)ค้างจ่าย		386,950.00	0.27%
	2.1.2 ค่าใช้จ่ายค้างจ่าย	2,990,169.81	2.05%
2.1.5 รายได้รอการรับรู้			
รายได้เงินช่วยเหลือรอการรับรู้		45,000.00	0.03%
	2.1.5 รายได้รอการรับรู้	45,000.00	0.03%
2.1.6 เงินรับฝากระยะสั้น			
เงินรับฝากกองทุนUC วัสดุ		0.00	0.00%
เงินรับฝากกองทุนUC Fixed Cost		0.00	0.00%
เงินรับฝากหักจากเงินเดือน		0.00	0.00%
ภาษีเงินได้หัก ณ ที่จ่าย รอนำส่ง		40,470.26	0.03%
เงินสมทบประกันสังคมส่วนของผู้จ้าง(เงินนอกงบประมาณ)		54,648.00	0.04%
เงินรับฝากกองทุนUC นอกเหนือFixed Cost		0.00	0.00%
เงินประกันอื่น-เงินมัดจำประกันสัญญา		252,236.76	0.17%
	2.1.6 เงินรับฝากระยะสั้น	347,355.02	0.24%
	หนี้สินหมุนเวียน	10,156,180.29	6.97%
รายได้สูง/(ต่ำ)กว่า ค่าใช้จ่ายสุทธิ			
รายได้ค่ารักษาชำระเงิน IP		144,900.00	0.10%
รายได้ค่ารักษาUC-OP นอกCUPในจังหวัด		1,623,912.55	1.12%
ค่าใช้จ่ายลักษณะอื่น		-2,092,371.40	-1.44%
รายได้ค่ารักษา UC-OP ในCUP		50,791,509.15	34.88%
รายได้ค่ารักษา UC IP		25,031,529.63	17.19%
รายได้ค่ารักษาเบิกจ่ายตรง -อปท. OP		789,205.34	0.54%
รายได้ค่ารักษาพรม.รถ-IP		55,302.50	0.04%
รายได้ค่ารักษาพรม.รถ-OP		830,340.00	0.57%
รายได้ค่ารักษาเบิกจ่ายตรงกรมบัญชีกลาง OP		5,505,842.35	3.78%
รายได้ค่ารักษาชำระเงิน OP		2,783,882.75	1.91%
รายได้ค่ารักษาเบิกต้นสังกัด IP		225,907.50	0.16%

หมายเหตุประกอบงบการเงิน

สิรินธร,รพช.

งบแสดงฐานะการเงิน

30/09/2565

รายได้จากระบบปฏิบัติการฉุกเฉิน(EMS)	116,000.00	0.08%
รายได้ค่าตรวจสุขภาพบุคคลภายนอก	9,145.00	0.01%
รายได้ค่าบริการ UC-OP นอก CUP ต่างจังหวัด	2,410,705.00	1.66%
รายได้ค่าบริการเบิกจ่ายตรงกรมบัญชีกลาง IP ยาใช้ไป	3,028,018.93	2.08%
ค่าจ้างตรวจทางห้องปฏิบัติการ(Lab)	-11,472,259.04	-7.88%
ค่าธรรมเนียมธนาคาร	-639,110.00	-0.44%
ค่าไฟฟ้า	-144.00	0.00%
ค่าโทรศัพท์	-2,499,470.34	-1.72%
ค่าบริการสื่อสารและโทรคมนาคม	-52,471.05	-0.04%
ค่าไปรษณีย์และขนส่ง	-88,180.11	-0.06%
รายได้ค่าบริการเบิกจ่ายตรง -อปท. IP	-12,564.00	-0.01%
ค่าเบี้ยประกันภัย	399,957.27	0.27%
ค่าจ้างเหมาประกอบอาหารผู้ป่วย	-142,099.95	-0.10%
วัสดุเภสัชกรรมใช้ไป	-316,450.00	-0.22%
วัสดุทางการแพทย์ใช้ไป	-348,936.00	-0.24%
วัสดุวิทยาศาสตร์การแพทย์ใช้ไป	-4,337,908.18	-2.98%
วัสดุบริโภคใช้ไป	-4,406,364.16	-3.03%
วัสดุเครื่องแต่งกายใช้ไป	-1,787,776.66	-1.23%
วัสดุทันตกรรมใช้ไป	-138,896.72	-0.10%
ค่าจ้างที่ปรึกษา	-439,909.23	-0.30%
ค่าซ่อมแซมครุภัณฑ์สำนักงาน	-13,500.00	-0.01%
ค่าใช้จ่ายเดินทางอื่นในประเทศ(เงินนอกงบประมาณ)	-93,100.00	-0.06%
วัสดุสำนักงานใช้ไป	-32,500.00	-0.02%
วัสดุยานพาหนะและขนส่งใช้ไป	-484,458.02	-0.33%
วัสดุไฟฟ้าและวิทยุใช้ไป	-9,577.00	-0.01%
วัสดุโฆษณาและเผยแพร่ใช้ไป	-284,119.20	-0.20%
วัสดุคอมพิวเตอร์ใช้ไป	-22,490.00	-0.02%
ค่าจ้างเหมาบริการอื่น (สนับสนุน)	-191,210.02	-0.13%
วัสดุอื่นใช้ไป	-3,902,826.64	-2.68%
ค่าจ้างเหมากำจัดขยะติดเชื้อ	-257,280.37	-0.18%
ค่าซ่อมแซมครุภัณฑ์ยานพาหนะและขนส่ง	-107,444.00	-0.07%
ค่าซ่อมแซมครุภัณฑ์ไฟฟ้าและวิทยุ	-565,314.26	-0.39%
ค่าซ่อมแซมครุภัณฑ์โฆษณาและเผยแพร่	-262,193.00	-0.18%
ค่าซ่อมแซมครุภัณฑ์วิทยาศาสตร์และการแพทย์	-11,570.00	-0.01%
ค่าซ่อมแซมครุภัณฑ์อื่น	-240,282.00	-0.17%
ค่าเชื้อเพลิง	-33,170.00	-0.02%
ค่าใช้จ่ายตามโครงการ(UC)(PP)	-1,632,694.69	-1.12%
วัสดุงานบ้านงานครัวใช้ไป	-12,950.00	-0.01%
ค่าเสื่อมราคา-ครุภัณฑ์ไฟฟ้าและวิทยุInterface	-2,017,016.19	-1.39%
ค่าเสื่อมราคา-ครุภัณฑ์ไฟฟ้าและวิทยุInterface	-87,978.80	-0.06%
ค่าจัดหาสินทรัพย์มูลค่าต่ำกว่าเกณฑ์ในระบบGFMISแล้ว	-489,894.00	-0.34%
ค่าเสื่อมราคา-สิ่งปลูกสร้าง	-55,819.73	-0.04%
ค่าเสื่อมราคา-อาคารเพื่อการพักอาศัยInterface	-177,287.96	-0.12%
ค่าเสื่อมราคา-อาคารสำนักงานInterface	-71,574.12	-0.05%
ค่าเสื่อมราคา-อาคารเพื่อประโยชน์อื่นInterface	-77,668.64	-0.05%
ค่าเสื่อมราคา-อาคารสิ่งปลูกสร้างInterface	-126,078.12	-0.09%
ค่าเสื่อมราคา-อาคารสำนักงาน	-126,078.12	-0.09%
ค่าเสื่อมราคา-ครุภัณฑ์ยานพาหนะและขนส่งInterface	-568,651.80	-0.39%
ค่าเสื่อมราคา-อาคารเพื่อการพักอาศัย	-1,640,609.48	-1.13%
ค่าเสื่อมราคา-ครุภัณฑ์โฆษณาและเผยแพร่Interface	-413,723.52	-0.28%
ค่าเสื่อมราคา-ครุภัณฑ์วิทยาศาสตร์การแพทย์Interface	-17,471.20	-0.01%
ค่าเสื่อมราคา-ครุภัณฑ์วิทยาศาสตร์การแพทย์Interface	-2,112,632.76	-1.45%
ค่าเสื่อมราคา-อุปกรณ์คอมพิวเตอร์Interface	-356,108.69	-0.24%
ค่าเสื่อมราคา-ครุภัณฑ์งานบ้านงานครัวInterface	-88,053.59	-0.06%

หมายเหตุประกอบงบการเงิน

สิรินธร,รพช.

งบแสดงสถานะการเงิน

30/09/2565

ค่าเสื่อมราคา-ครุภัณฑ์อื่นInterface	-23,719.00	-0.02%
หนี้สูญสงสัยจะสูญ-ลน.ครษUC-OPนอกCUPในจังหวัด	-6,054.43	0.00%
ค่าใช้จ่ายโครงการผลิตบุคลากรทางการแพทย์	-80,000.00	-0.05%
ค่าเสื่อมราคา-ครุภัณฑ์สำนักงานInterface	-396,824.23	-0.27%
ค่าตอบแทนปฏิบัติงาน จนท.(บริการ)	-13,058,049.00	-8.97%
เงินช่วยการศึกษาบุตร	-150,550.00	-0.10%
ค่าใช้จ่ายตามโครงการ	-140,840.00	-0.10%
ค่าใช้จ่ายตามโครงการ(เงินนอกงบประมาณ)	-1,046,506.00	-0.72%
ค่ารักษาตามจ่าย UC ในสังกัด สป.	-1,880,741.51	-1.29%
ค่ารักษาตามจ่าย UC ต่างสังกัด สป.	-38,651.50	-0.03%
ค่าตอบแทนเงินเพิ่มพิเศษแพทย์ไม่ทำเวชปฏิบัติฯ	-550,000.00	-0.38%
ค่าเสื่อมราคา-อาคารเพื่อประโยชน์อื่น	-135,055.80	-0.09%
ค่าตอบแทนเงินเพิ่มพิเศษเภสัชกรไม่ทำเวชปฏิบัติฯ	-60,000.00	-0.04%
ค่าเช่าเบ็ดเตล็ด	-375,560.50	-0.26%
ค่าตอบแทนปฏิบัติงาน จนท.(สนับสนุน)	-4,999,798.00	-3.43%
ค่าตอบแทนปฏิบัติงานชั้นสูตรพลิกศพ(เงินนอกงบประมาณ)	-10,350.00	-0.01%
ค่าตอบแทนปฏิบัติงานส่งเสริมสุขภาพและเวชปฏิบัติครอบ	-926,690.00	-0.64%
ค่าตอบแทนการปฏิบัติงานเบี่ยงเสี่ยงฯ(บริการ)งปม.	-849,250.00	-0.58%
ค่าตอบแทนการปฏิบัติงานเบี่ยงเสี่ยงهماจ่าย(บริการ)	-4,396,000.00	-3.02%
ค่าตอบแทนการปฏิบัติงานเบี่ยงเสี่ยงهماจ่าย(สนับสนุน)	-1,040,300.00	-0.71%
ค่าตอบแทนการปฏิบัติงานอื่น-เงินงบประมาณ	-2,164,500.00	-1.49%
ค่าตอบแทนเงินเพิ่มพิเศษทันตแพทย์ไม่ทำเวชปฏิบัติฯ(บ	-370,000.00	-0.25%
รายได้ค่ารักษาบุคคลที่มีปัญหาสถานะสิทธิOPนอกCUP	571,171.99	0.39%
รายได้ค่าบริการสร.สำหรับโรคติดเชื้อโคโรนา-IP	12,565,416.22	8.63%
รายได้ค่ารักษาประกันสังคม OP-เครือข่าย	3,348,270.35	2.30%
รายได้ค่ารักษาประกันสังคม IP-เครือข่าย	1,869,556.39	1.28%
รายได้ค่ารักษาประกันสังคม OP-นอกเครือข่าย	3,260,371.55	2.24%
รายได้ค่ารักษาประกันสังคม IP-นอกเครือข่าย	6,474,719.29	4.45%
รายได้ระหว่างหน่วยงาน-รับงบบุคลากรจากรัฐ	30,692,013.58	21.08%
รายได้ค่ารักษาประกันสังคม 72 ชม.แรก	61,173.25	0.04%
ส่วนปรับลดค่าแรง IP	-5,320,302.72	-3.65%
รายได้ค่ารักษาบุคคลที่มีปัญหาสถานะสิทธิส่วนกลาง OP	51,473.25	0.04%
รายได้ค่ารักษา-บุคคลที่มีสถานะสิทธิ OP ใน CUP	54,092.50	0.04%
ค่าเบี่ยงเสี่ยงในประเทศ(เงินนอกงบประมาณ)	-2,100.00	0.00%
รายได้จากการช่วยเหลือเพื่อการดำเนินงานอื่น	134,400.00	0.09%
คชจ.ด้านการฝึกอบรม-ในประเทศ(เงินนอกงบประมาณ)	-309,085.72	-0.21%
รายได้ดอกเบี่ยจากสถาบันการเงิน	108,661.49	0.07%
รายได้ค่ารักษาประกันสังคม กองทุนทดแทน	561,247.25	0.39%
ส่วนต่างที่ต่ำกว่าจ่ายตามDRG- UC-IP	110,262.04	0.08%
รายได้กองทุน UC(งบลงทุน)	3,110,739.13	2.14%
รายได้กองทุนUC-OP แบบเหมาจ่ายต่อผู้มีสิทธิ	0.00	0.00%
รายได้จากกองทุนUC P&P แบบเหมาจ่ายต่อผู้มีสิทธิ	630,162.06	0.43%
รายได้จากกองทุนUCเฉพาะโรคอื่น	95,095.00	0.07%
รายได้กองทุน P&Pอื่น	6,328,788.50	4.35%
รายได้จากกองทุน UC อื่น	6,210,191.73	4.26%
รายได้ค่าบริการสร.สำหรับโรคติดเชื้อโคโรนา-OP	22,632,427.63	15.54%
ส่วนต่างที่สูงกว่าจ่ายตามDRG- UC-IP	-1,808,874.95	-1.24%
ส่วนปรับลดค่าแรง PP	-3,029,420.82	-2.08%
ส่วนต่างครษ.ที่ต่ำกว่าจ่ายตามจ่าย UC OP	157,451.95	0.11%
รายได้กองทุน UC (CF)	3,580,000.00	2.46%
รายได้ค่ารักษาUC OP บริการกรณีเฉพาะ(CR)	354,522.80	0.24%
รายได้ค่ารักษาUC IP บริการกรณีเฉพาะ(CR)	1,682,410.76	1.16%
ส่วนปรับลดค่าแรง OP	-15,170,624.46	-10.42%

หมายเหตุประกอบงบการเงิน

สิรินธร,รพพ.

งบแสดงสถานะการเงิน

30/09/2565

รายได้จากการรับบริจาคเงินสดและรายการเทียบเท่าเงินสด	276,822.00	0.19%
ส่วนต่างที่สูงกว่าเหมาะจ่ายรายหัว-กองทุน UC OP	-10,029,964.68	-6.89%
เงินค่าตอบแทนพนักงานราชการ(บริการ)	-286,920.00	-0.20%
เงินสมทบกองทุนสำรองเลี้ยงชีพพนักงานและเจ้าหน้าที่	-20,800.00	-0.01%
รายได้ค่ารักษาUC-OP ต่างสังกัดสป.	219,126.00	0.15%
รายได้ค่ารักษา-บุคคลที่มีสถานะสิทธิเบิกส่วนกลางIP	158,016.20	0.11%
เงินเพิ่มสำหรับบุคลากร สธ.(COVID19)	-1,239,826.00	-0.85%
ค่าตอบแทนในการปฏิบัติงาน (พ.ต.ส.-เงินนอกงบประมาณ)	-91,500.00	-0.06%
ค่าตอบแทนเพิ่มพิเศษผู้ปฏิบัติงาน พตส งปม.	-1,294,000.00	-0.89%
ค่าจ้างชั่วคราว(สนับสนุน)	-925,519.00	-0.64%
ค่าจ้างพนักงานกระทรวงสาธารณสุข(สนับสนุน)	-5,380,565.00	-3.69%
ค่าจ้างชั่วคราว(บริการ)	-1,123,542.00	-0.77%
เงินค่าตอบแทนพนักงานราชการ(สนับสนุน)	-835,680.00	-0.57%
ค่าตอบแทนในการปฏิบัติงานเวรหรือผลัดปายดึกของพยาบาล	-788,980.00	-0.54%
เงินชดเชยสมาชิก กบข.	-388,723.60	-0.27%
เงินสมทบ กบข.	-583,088.70	-0.40%
เงินสมทบ กสจ.	-66,058.30	-0.05%
เงินสมทบกองทุนประกันสังคมส่วนของนายจ้าง(เงินนอกงบประมาณ)	-406,736.00	-0.28%
ค่าจ้างพนักงานกระทรวงสาธารณสุข(บริการ)	-5,170,320.00	-3.55%
เงินเดือนข้าราชการ(สนับสนุน)	-1,553,340.00	-1.07%
รายได้ระหว่างหน่วยงาน-รับเงินงบดำเนินการจากรัฐ	248,424.75	0.17%
รายได้ค่าใบรับรองแพทย์	94,560.00	0.06%
รายได้ลักษณะอื่น	1,117,799.98	0.77%
รายได้ค่าธรรมเนียม	11,460.00	0.01%
รายได้อื่น-เงินงปม.งบดำเนินงานรับโอนจาก สสจ./รพศ.	464,522.75	0.32%
รายได้อื่น-เงินงปม.งบกลางรับโอนจาก สสจ./รพศ	1,095,600.00	0.75%
รายได้ระหว่างหน่วยงาน-รับเงินงบลงทุนจากรัฐ	656,600.00	0.45%
เงินเดือนข้าราชการ(บริการ)	-19,774,337.00	-13.58%
เงินประจำตำแหน่งวิชาชีพเฉพาะ(บริการ)	-875,700.00	-0.60%
เงินประจำตำแหน่งผู้เชี่ยวชาญ(บริการ)	-67,200.00	-0.05%
เงินตอบแทนพิเศษของขรกผู้ได้รับเงินเดือนสูงสุด(สนับสนุน)	-599.98	0.00%
เงินตอบแทนพิเศษลูกจ้างประจำผู้ได้รับค่าจ้างสูง(บริการ)	-77,060.00	-0.05%
ค่าจ้างประจำ(บริการ)	-850,520.00	-0.58%
ค่าจ้างประจำ(สนับสนุน)	-1,274,400.00	-0.88%
รายได้ค่าธรรมเนียม UC	302,507.00	0.21%
รายได้สูง/(ต่ำ)กว่า ค่าใช้จ่ายสุทธิ	46,358,827.82	31.84%
รายได้สูง/(ต่ำ)กว่าค่าใช้จ่ายสะสม		
รายได้สูง(ต่ำ)กว่า ค่าใช้จ่ายสะสม(เงินนอกงบประมาณ)	65,467,649.59	44.96%
กำไร/ขาดทุนสะสมจากข้อผิดพลาดเงินกองทุนUCปีก่อน	739,720.79	0.51%
ผลสะสมจากการแก้ไขข้อผิดพลาด-คชจ	-43,004.50	-0.03%
ผลสะสมจากการแก้ไขข้อผิดพลาด	-1,488,515.41	-1.02%
ผลสะสมจากการแก้ไขข้อผิดพลาด-รายได้	4,319.10	0.00%
รายได้สูง/(ต่ำ)กว่าค่าใช้จ่ายสะสม	64,680,169.57	44.42%
ทุน		
ทุนของหน่วยงาน	24,425,507.93	16.77%
ทุน	24,425,507.93	16.77%
ทุนตั้งต้น	135,464,505.32	93.03%

หมายเหตุประกอบงบการเงิน

สินธร,รพช.

งบแสดงผลการดำเนินงาน

30/09/2565

รายได้จากการดำเนินงาน

รายได้จากการให้บริการของหน่วยงาน		
รายได้ค่าตรวจสุขภาพ-บุคคลภายนอก	9,145.00	0.01%
รายได้จากระบบปฏิบัติการฉุกเฉิน(EMS)	116,000.00	0.07%
รายได้จากการให้บริการของหน่วยงาน	125,145.00	0.07%
รายได้ค่ารักษาพยาบาล		
รายได้ค่ารักษาเบิกต้นสังกัด IP	225,907.50	0.13%
รายได้ค่ารักษาชำระเงิน OP	2,783,882.75	1.66%
รายได้ค่ารักษาชำระเงิน IP	144,900.00	0.09%
รายได้ค่ารักษาเบิกจ่ายตรงกรมบัญชีกลาง OP	5,505,842.35	3.28%
รายได้ค่ารักษาเบิกจ่ายตรงกรมบัญชีกลาง IP	3,028,018.93	1.81%
รายได้ค่ารักษาพรบ.รท-OP	830,340.00	0.50%
รายได้ค่ารักษาพรบ.รท-IP	55,302.50	0.03%
รายได้ค่ารักษาเบิกจ่ายตรง -อปท. OP	789,205.34	0.47%
รายได้ค่ารักษาเบิกจ่ายตรง -อปท. IP	399,957.27	0.24%
รายได้ค่ารักษาพยาบาล	13,763,356.64	8.21%
รายได้ค่ารักษาพยาบาลสำหรับโครงการสุขภาพถ้วนหน้า UC		
รายได้ค่ารักษา UC-OP ในCUP	50,791,509.15	30.29%
รายได้ค่ารักษา UC IP	25,031,529.63	14.93%
รายได้ค่ารักษาUC-OP นอกCUPในจังหวัด	1,623,912.55	0.97%
รายได้ค่ารักษาUC-OP นอกCUPต่างจังหวัด	2,410,705.00	1.44%
รายได้ค่ารักษาUC-OP ต่างสังกัดสป.	219,126.00	0.13%
รายได้กองทุน UC(งบลงทุน)	3,110,739.13	1.86%
รายได้กองทุนUC-OP แบบเหมาจ่ายต่อผู้มีสิทธิ	0.00	0.00%
รายได้จากกองทุนUC P&P แบบเหมาจ่ายต่อผู้มีสิทธิ	630,162.06	0.38%
รายได้จากกองทุนUCเฉพาะโรคอื่น	95,095.00	0.06%
รายได้กองทุน P&Pอื่น	6,328,788.50	3.77%
รายได้จากกองทุน UC อื่น	6,210,191.73	3.70%
ส่วนต่างที่สูงกว่าเหมาจ่ายรายหัว-กองทุน UC OP	-10,029,964.68	-5.98%
ส่วนต่างที่สูงกว่าจ่ายตามDRG- UC-IP	-1,808,874.95	-1.08%
ส่วนต่างที่ต่ำกว่าจ่ายตามDRG- UC-IP	110,262.04	0.07%
ส่วนต่างครษ.ที่ต่ำกว่าจ่ายตามจ่าย UC OP	157,451.95	0.09%
รายได้กองทุน UC (CF)	3,580,000.00	2.14%
รายได้ค่ารักษาUC OP บริการกรณีเฉพาะ(CR)	354,522.80	0.21%
รายได้ค่ารักษาUC IP บริการกรณีเฉพาะ(CR)	1,682,410.76	1.00%
ส่วนปรับลดค่าแรง OP	-15,170,624.46	-9.05%
ส่วนปรับลดค่าแรง IP	-5,320,302.72	-3.17%
ส่วนปรับลดค่าแรง PP	-3,029,420.82	-1.81%
รายได้ค่าบริการสธ.สำหรับโรคติดเชื้อโคโรนา-OP	22,632,427.63	13.50%
รายได้ค่าบริการสธ.สำหรับโรคติดเชื้อโคโรนา-IP	12,565,416.22	7.49%
รายได้ค่ารักษาพยาบาลสำหรับโครงการสุขภาพถ้วนหน้า UC	102,175,062.52	60.94%
รายได้ค่ารักษาพยาบาลจากกองทุน		
รายได้ค่ารักษาประกันสังคม OP-เครือข่าย	3,348,270.35	2.00%
รายได้ค่ารักษาประกันสังคม IP-เครือข่าย	1,869,556.39	1.11%
รายได้ค่ารักษาประกันสังคม OP-นอกเครือข่าย	3,260,371.55	1.94%
รายได้ค่ารักษาประกันสังคม IP-นอกเครือข่าย	6,474,719.29	3.86%
รายได้ค่ารักษาประกันสังคม กองทุนทดแทน	561,247.25	0.33%
รายได้ค่ารักษาประกันสังคม 72 ชม.แรก	61,173.25	0.04%
รายได้ค่ารักษาบุคคลที่มีปัญหาสถานะสิทธิOPนอกCUP	571,171.99	0.34%
รายได้ค่ารักษาบุคคลที่มีปัญหาสถานะสิทธิส่วนกลาง OP	51,473.25	0.03%
รายได้ค่ารักษา-บุคคลที่มีสถานะสิทธิ OP ใน CUP	54,092.50	0.03%
รายได้ค่ารักษา-บุคคลที่มีสถานะสิทธิเบิกส่วนกลางIP	158,016.20	0.09%
รายได้ค่ารักษาพยาบาลจากกองทุน	16,410,092.02	9.79%
รายได้จากการช่วยเหลือเพื่อการดำเนินงานของหน่วยงาน		
รายได้จากการช่วยเหลือเพื่อการดำเนินงานอื่น	134,400.00	0.08%
รายได้จากการช่วยเหลือเพื่อการดำเนินงานของหน่วยงาน	134,400.00	0.08%
รายได้จากการบริจาคของหน่วยงาน		
รายได้จากการรับบริจาคเงินสดและรายการเทียบเท่าเงินสด	276,822.00	0.17%
รายได้จากการบริจาคของหน่วยงาน	276,822.00	0.17%
รายได้ดอกเบี้ยเงินฝากจากสถาบันการเงิน		
รายได้ดอกเบี้ยจากสถาบันการเงิน	108,661.49	0.06%

នគររដ្ឋមន្ត្រីមហាសេនាបតីនាយករដ្ឋមន្ត្រី
ព្រះរាជាណាចក្រកម្ពុជា រដ្ឋមន្ត្រីទទួលបន្ទុក
(ខ្សែច្រក ក្រសួងសេដ្ឋកិច្ច)

ហ៊ុន សែន

រដ្ឋមន្ត្រីទទួលបន្ទុកក្រសួងសេដ្ឋកិច្ច
(ខ្សែច្រក ក្រសួងសេដ្ឋកិច្ច)

រដ្ឋមន្ត្រី
រដ្ឋមន្ត្រីទទួលបន្ទុកក្រសួងសេដ្ឋកិច្ច
(ខ្សែច្រក ក្រសួងសេដ្ឋកិច្ច)

រដ្ឋមន្ត្រីទទួលបន្ទុកក្រសួងសេដ្ឋកិច្ច

ក្រសួងសេដ្ឋកិច្ច ក្រសួងសេដ្ឋកិច្ច ក្រសួងសេដ្ឋកិច្ច ក្រសួងសេដ្ឋកិច្ច ក្រសួងសេដ្ឋកិច្ច
ក្រសួងសេដ្ឋកិច្ច ក្រសួងសេដ្ឋកិច្ច ក្រសួងសេដ្ឋកិច្ច ក្រសួងសេដ្ឋកិច្ច ក្រសួងសេដ្ឋកិច្ច
ក្រសួងសេដ្ឋកិច្ច ក្រសួងសេដ្ឋកិច្ច ក្រសួងសេដ្ឋកិច្ច ក្រសួងសេដ្ឋកិច្ច ក្រសួងសេដ្ឋកិច្ច

នគររដ្ឋមន្ត្រីមហាសេនាបតីនាយករដ្ឋមន្ត្រី ក្រសួង

ខ្សែច្រក ក្រសួងសេដ្ឋកិច្ច ក្រសួងសេដ្ឋកិច្ច ក្រសួងសេដ្ឋកិច្ច ក្រសួងសេដ្ឋកិច្ច ក្រសួងសេដ្ឋកិច្ច
ខ្សែច្រក ក្រសួងសេដ្ឋកិច្ច ក្រសួងសេដ្ឋកិច្ច ក្រសួងសេដ្ឋកិច្ច ក្រសួងសេដ្ឋកិច្ច ក្រសួងសេដ្ឋកិច្ច
០១៣៤ - ៤៣៣៣ - ០ ៥៧១ ក្រសួងសេដ្ឋកិច្ច ក្រសួងសេដ្ឋកិច្ច ក្រសួងសេដ្ឋកិច្ច ក្រសួងសេដ្ឋកិច្ច ក្រសួងសេដ្ឋកិច្ច

ក្រសួងសេដ្ឋកិច្ច



สิรินธร,รพช.

งบแสดงผลการดำเนินงาน

งบบุคลากร

30/09/2565

รายได้

รายได้จากการให้บริการของหน่วยงาน	125,145.00	0.07%
รายได้ค่ารักษาพยาบาล	13,763,356.64	8.21%
รายได้ค่ารักษาพยาบาลสำหรับโครงการสุขภาพถ้วนหน้า UC	102,175,062.52	60.94%
รายได้ค่ารักษาพยาบาลจากกองทุน	16,410,092.02	9.79%
รายได้จากการช่วยเหลือเพื่อการดำเนินงานของหน่วยงาน	134,400.00	0.08%
รายได้จากการบริจาคของหน่วยงาน	276,822.00	0.17%
รายได้ดอกเบี้ยเงินฝากจากสถาบันการเงิน	108,661.49	0.06%
รายได้จากเงินงบประมาณ	31,597,038.33	18.84%
รายได้อื่น	3,086,449.73	1.84%
	167,677,027.73	100.00%

ค่าใช้จ่าย

เงินเดือนและค่าจ้าง	38,984,682.98	23.25%
ค่าใช้จ่ายบุคลากรอื่น	4,090,732.60	2.44%
เงินช่วยเหลือพนักงานและครอบครัวด้านการศึกษา	150,550.00	0.09%
ค่าใช้จ่ายด้านการฝึกอบรม ภายในประเทศ	311,185.72	0.19%
ค่าใช้จ่ายเดินทาง ภายในประเทศ	32,500.00	0.02%
ค่าวัสดุ ค่าซ่อมแซมและบำรุงรักษา	6,104,474.75	3.64%
ค่าจ้างเหมาบริการ	4,965,830.64	2.96%
ค่าธรรมเนียมธนาคาร	144.00	0.00%
ค่าสาธารณูปโภค	2,652,685.50	1.58%
ค่าใช้จ่ายอื่น ๆ	155,599.95	0.09%
ต้นทุนบริการ	22,932,049.99	13.68%
ค่าครุภัณฑ์มูลค่าต่ำกว่าเกณฑ์	489,894.00	0.29%
ค่าใช้จ่ายจากการดำเนินงานอื่น	3,119,689.01	1.86%
ค่าเช่าอสังหาริมทรัพย์	375,560.50	0.22%
ค่าตอบแทน	28,424,937.00	16.95%
ค่าเสื่อมราคาและค่าตัดจำหน่าย	1,173,250.85	0.70%
ค่าเสื่อมราคา - อาคารและสิ่งปลูกสร้าง Interface	5,176,006.59	3.09%
หนี้สูญและหนี้สงสัยจะสูญ	6,054.43	0.00%
ค่าใช้จ่ายอื่น	2,172,371.40	1.30%
	121,318,199.91	72.35%
	46,358,827.82	27.65%

หมายเหตุประกอบงบการเงิน

สิรินธร,รพช.

งบแสดงผลการดำเนินงาน

30/09/2565

รายได้ดอกเบี้ยเงินฝากจากสถาบันการเงิน	108,661.49	0.06%
รายได้จากเงินงบประมาณ		
รายได้ระหว่างหน่วยงาน-รับงบบุคลากรจากรัฐ	30,692,013.58	18.30%
รายได้ระหว่างหน่วยงาน-รับเงินงบลงทุนจากรัฐ	656,600.00	0.39%
รายได้ระหว่างหน่วยงาน-รับเงินงบดำเนินการจากรัฐ	248,424.75	0.15%
รายได้จากเงินงบประมาณ	31,597,038.33	18.84%
รายได้อื่น		
รายได้ค่าใบรับรองแพทย์	94,560.00	0.06%
รายได้ลักษณะอื่น	1,117,799.98	0.67%
รายได้ค่าธรรมเนียม	11,460.00	0.01%
รายได้อื่น-เงินปม.งบดำเนินงานรับโอนจาก สสจ./รพศ.	464,522.75	0.28%
รายได้อื่น-เงินปม.งบกลางรับโอนจาก สสจ./รพศ	1,095,600.00	0.65%
รายได้ค่าธรรมเนียม UC	302,507.00	0.18%
รายได้อื่น	3,086,449.73	1.84%
รายได้จากการดำเนินงาน	167,677,027.73	100.00%
รายได้	167,677,027.73	100.00%
ค่าใช้จ่ายดำเนินงาน		
เงินเดือนและค่าจ้าง		
เงินเดือนข้าราชการ(บริการ)	19,774,337.00	-11.79%
เงินเดือนข้าราชการ(สนับสนุน)	1,553,340.00	-0.93%
เงินประจำตำแหน่งวิชาชีพเฉพาะ(บริการ)	875,700.00	-0.52%
เงินประจำตำแหน่งผู้เชี่ยวชาญ(บริการ)	67,200.00	-0.04%
เงินตอบแทนพิเศษของขรกผู้ได้รับเงินเดือนสูงสุด(สนับสนุน)	599.98	0.00%
เงินตอบแทนพิเศษลูกจ้างประจำผู้ได้รับค่าจ้างสูง(บริการ)	77,060.00	-0.05%
ค่าจ้างประจำ(บริการ)	850,520.00	-0.51%
ค่าจ้างประจำ(สนับสนุน)	1,274,400.00	-0.76%
ค่าจ้างชั่วคราว(บริการ)	1,123,542.00	-0.67%
ค่าจ้างชั่วคราว(สนับสนุน)	925,519.00	-0.55%
ค่าจ้างพนักงานกระทรวงสาธารณสุข(บริการ)	5,170,320.00	-3.08%
ค่าจ้างพนักงานกระทรวงสาธารณสุข(สนับสนุน)	5,380,565.00	-3.21%
เงินค่าตอบแทนพนักงานราชการ(บริการ)	286,920.00	-0.17%
เงินค่าตอบแทนพนักงานราชการ(สนับสนุน)	835,680.00	-0.50%
ค่าตอบแทนในการปฏิบัติงานเวรหรือผลัดปายดึกของพยาบาล	788,980.00	-0.47%
เงินเดือนและค่าจ้าง	38,984,682.98	-23.25%
ค่าใช้จ่ายบุคลากรอื่น		
เงินชดเชยสมาชิก กบข.	388,723.60	-0.23%
เงินสมทบ กบข.	583,088.70	-0.35%
เงินสมทบ กสจ.	66,058.30	-0.04%
เงินสมทบกองทุนประกันสังคมส่วนของนายจ้าง(เงินนอกงบประมาณ)	406,736.00	-0.24%
เงินสมทบกองทุนสำรองเลี้ยงชีพพนักงานและเจ้าหน้าที่	20,800.00	-0.01%
ค่าตอบแทนเพิ่มพิเศษผู้ปฏิบัติงาน พตส ปม.	1,294,000.00	-0.77%
ค่าตอบแทนในการปฏิบัติงาน (พ.ต.ส.-เงินนอกงบประมาณ)	91,500.00	-0.05%
เงินเพิ่มสำหรับบุคลากร สธ.(COVID19)	1,239,826.00	-0.74%
ค่าใช้จ่ายบุคลากรอื่น	4,090,732.60	-2.44%
เงินช่วยเหลือพนักงานและครอบครัวด้านการศึกษา		
เงินช่วยการศึกษาบุตร	150,550.00	-0.09%
เงินช่วยเหลือพนักงานและครอบครัวด้านการศึกษา	150,550.00	-0.09%
ค่าใช้จ่ายด้านการฝึกอบรม ภายในประเทศ		
คชจ.ด้านการฝึกอบรม-ในประเทศ(เงินนอกงบประมาณ)	309,085.72	-0.18%
ค่าเบี้ยเลี้ยงในประเทศ(เงินนอกงบประมาณ)	2,100.00	0.00%
ค่าใช้จ่ายด้านการฝึกอบรม ภายในประเทศ	311,185.72	-0.19%
ค่าใช้จ่ายเดินทาง ภายในประเทศ		
ค่าใช้จ่ายเดินทางอื่นในประเทศ(เงินนอกงบประมาณ)	32,500.00	-0.02%
ค่าใช้จ่ายเดินทาง ภายในประเทศ	32,500.00	-0.02%
ค่าวัสดุ ค่าซ่อมแซมและบำรุงรักษา		
วัสดุสำนักงานทั่วไป	484,458.02	-0.29%
วัสดุยานพาหนะและขนส่งทั่วไป	9,577.00	-0.01%
วัสดุไฟฟ้าและวิทยุทั่วไป	284,119.20	-0.17%
วัสดุโฆษณาและเผยแพร่ทั่วไป	22,490.00	-0.01%
วัสดุคอมพิวเตอร์ทั่วไป	191,210.02	-0.11%

หมายเหตุประกอบงบการเงิน

สิรินธร,รพช.

งบแสดงผลการดำเนินงาน

30/09/2565

วัสดุงานบ้านงานครัวใช้ไป	2,017,016.19	-1.20%
วัสดุอื่นใช้ไป	257,280.37	-0.15%
ค่าซ่อมแซมครุภัณฑ์สำนักงาน	93,100.00	-0.06%
ค่าซ่อมแซมครุภัณฑ์ยานพาหนะและขนส่ง	565,314.26	-0.34%
ค่าซ่อมแซมครุภัณฑ์ไฟฟ้าและวิทยุ	262,193.00	-0.16%
ค่าซ่อมครุภัณฑ์โฆษณาและเผยแพร่	11,570.00	-0.01%
ค่าซ่อมแซมครุภัณฑ์วิทยาศาสตร์และการแพทย์	240,282.00	-0.14%
ค่าซ่อมแซมครุภัณฑ์อื่น	33,170.00	-0.02%
ค่าเชื้อเพลิง	1,632,694.69	-0.97%
ค่าวัสดุ ค่าซ่อมแซมและบำรุงรักษา	6,104,474.75	-3.64%
ค่าจ้างเหมาบริการ		
ค่าจ้างเหมาประกอบอาหารผู้ป่วย	316,450.00	-0.19%
ค่าจ้างเหมากำจัดขยะติดเชื้อ	107,444.00	-0.06%
ค่าจ้างเหมาบริการอื่น (สนับสนุน)	3,902,826.64	-2.33%
ค่าจ้างตรวจทางห้องปฏิบัติการ(Lab)	639,110.00	-0.38%
ค่าจ้างเหมาบริการ	4,965,830.64	-2.96%
ค่าธรรมเนียมธนาคาร		
ค่าธรรมเนียมธนาคาร	144.00	0.00%
ค่าธรรมเนียมธนาคาร	144.00	0.00%
ค่าสาธารณูปโภค		
ค่าไฟฟ้า	2,499,470.34	-1.49%
ค่าโทรศัพท์	52,471.05	-0.03%
ค่าบริการสื่อสารและโทรคมนาคม	88,180.11	-0.05%
ค่าไปรษณีย์และขนส่ง	12,564.00	-0.01%
ค่าสาธารณูปโภค	2,652,685.50	-1.58%
ค่าใช้จ่ายอื่น ๆ		
ค่าจ้างที่ปรึกษา	13,500.00	-0.01%
ค่าเบี้ยประกันภัย	142,099.95	-0.08%
ค่าใช้จ่ายอื่น ๆ	155,599.95	-0.09%
ต้นทุนบริการ		
ยาใช้ไป	11,472,259.04	-6.84%
วัสดุเภสัชกรรมใช้ไป	348,936.00	-0.21%
วัสดุทางการแพทย์ใช้ไป	4,337,908.18	-2.59%
วัสดุวิทยาศาสตร์การแพทย์ใช้ไป	4,406,364.16	-2.63%
วัสดุบริโภคใช้ไป	1,787,776.66	-1.07%
วัสดุเครื่องแต่งกายใช้ไป	138,896.72	-0.08%
วัสดุทันตกรรมใช้ไป	439,909.23	-0.26%
ต้นทุนบริการ	22,932,049.99	-13.68%
ค่าครุภัณฑ์มูลค่าต่ำกว่าเกณฑ์		
ค่าจัดหาสินทรัพย์มูลค่าต่ำกว่าเกณฑ์ในระบบGFMSแล้ว	489,894.00	-0.29%
ค่าครุภัณฑ์มูลค่าต่ำกว่าเกณฑ์	489,894.00	-0.29%
ค่าใช้จ่ายจากการดำเนินงานอื่น		
ค่าใช้จ่ายตามโครงการ(UC)(PP)	12,950.00	-0.01%
ค่าใช้จ่ายตามโครงการ	140,840.00	-0.08%
ค่าใช้จ่ายตามโครงการ(เงินนอกงบประมาณ)	1,046,506.00	-0.62%
ค่ารักษาตามจ่าย UC ในสังกัด สป.	1,880,741.51	-1.12%
ค่ารักษาตามจ่าย UC ต่างสังกัด สป.	38,651.50	-0.02%
ค่าใช้จ่ายจากการดำเนินงานอื่น	3,119,689.01	-1.86%
ค่าเช่าอสังหาริมทรัพย์		
ค่าเช่าเบ็ดเตล็ด	375,560.50	-0.22%
ค่าเช่าอสังหาริมทรัพย์	375,560.50	-0.22%
ค่าตอบแทน		
ค่าตอบแทนเงินเพิ่มพิเศษแพทย์ไม่ทำเวชปฏิบัติฯ	550,000.00	-0.33%
ค่าตอบแทนเงินเพิ่มพิเศษทันตแพทย์ไม่ทำเวชปฏิบัติฯ(บ	370,000.00	-0.22%
ค่าตอบแทนเงินเพิ่มพิเศษเภสัชกรไม่ทำเวชปฏิบัติฯ	60,000.00	-0.04%
ค่าตอบแทนปฏิบัติงาน จนท.(บริการ)	13,058,049.00	-7.79%
ค่าตอบแทนปฏิบัติงาน จนท.(สนับสนุน)	4,999,798.00	-2.98%
ค่าตอบแทนปฏิบัติงานชั้นสูตรพลศึกษา(เงินนอกงบประมาณ)	10,350.00	-0.01%
ค่าตอบแทนปฏิบัติงานส่งเสริมสุขภาพและเวชปฏิบัติครอบครัว	926,690.00	-0.55%
ค่าตอบแทนการปฏิบัติงานเบี่ยงเสียฯ(บริการ)ปม.	849,250.00	-0.51%

หมายเหตุประกอบงบการเงิน

สิรินธร,รพพ.

งบแสดงผลการดำเนินงาน

30/09/2565

ค่าตอบแทนการปฏิบัติงานเบี่ยงเสี่ยงเหมาจ่าย(บริการ)	4,396,000.00	-2.62%
ค่าตอบแทนการปฏิบัติงานเบี่ยงเสี่ยงเหมาจ่าย(สนับสนุน)	1,040,300.00	-0.62%
ค่าตอบแทนการปฏิบัติงานอื่น-เงินงบประมาณ	2,164,500.00	-1.29%
ค่าตอบแทน	28,424,937.00	-16.95%
ค่าเสื่อมราคาและค่าตัดจำหน่าย		
ค่าเสื่อมราคา-อาคารเพื่อการพักอาศัย	413,723.52	-0.25%
ค่าเสื่อมราคา-อาคารสำนักงาน	568,651.80	-0.34%
ค่าเสื่อมราคา-อาคารเพื่อประโยชน์อื่น	135,055.80	-0.08%
ค่าเสื่อมราคา-สิ่งปลูกสร้าง	55,819.73	-0.03%
ค่าเสื่อมราคาและค่าตัดจำหน่าย	1,173,250.85	-0.70%
ค่าเสื่อมราคา - อาคารและสิ่งปลูกสร้าง Interface		
ค่าเสื่อมราคา-อาคารเพื่อการพักอาศัยInterface	177,287.96	-0.11%
ค่าเสื่อมราคา-อาคารสำนักงานInterface	71,574.12	-0.04%
ค่าเสื่อมราคา-อาคารเพื่อประโยชน์อื่นInterface	77,668.64	-0.05%
ค่าเสื่อมราคา-อาคารสิ่งปลูกสร้างInterface	126,078.12	-0.08%
ค่าเสื่อมราคา-ครุภัณฑ์สำนักงานInterface	396,824.23	-0.24%
ค่าเสื่อมราคา-ครุภัณฑ์ยานพาหนะและขนส่งInterface	1,640,609.48	-0.98%
ค่าเสื่อมราคา-ครุภัณฑ์ไฟฟ้าและวิทยุInterface	87,978.80	-0.05%
ค่าเสื่อมราคา-ครุภัณฑ์โฆษณาและเผยแพร่Interface	17,471.20	-0.01%
ค่าเสื่อมราคา-ครุภัณฑ์วิทยาศาสตร์การแพทย์Interface	2,112,632.76	-1.26%
ค่าเสื่อมราคา-อุปกรณ์คอมพิวเตอร์Interface	356,108.69	-0.21%
ค่าเสื่อมราคา-ครุภัณฑ์งานบ้านงานครัวInterface	88,053.59	-0.05%
ค่าเสื่อมราคา-ครุภัณฑ์อื่นInterface	23,719.00	-0.01%
ค่าเสื่อมราคา - อาคารและสิ่งปลูกสร้าง Interface	5,176,006.59	-3.09%
หนี้สูญและหนี้สงสัยจะสูญ		
หนี้สูญสงสัยจะสูญ-ลน.ครษUC-OPนอกCUPในจังหวัด	6,054.43	0.00%
หนี้สูญและหนี้สงสัยจะสูญ	6,054.43	0.00%
ค่าใช้จ่ายดำเนินงาน	119,145,828.51	-71.06%
ขาดทุนจากรายการพิเศษ		
ค่าใช้จ่ายอื่น		
ค่าใช้จ่ายโครงการผลิตบุคลากรทางการแพทย์	80,000.00	-0.05%
ค่าใช้จ่ายลักษณะอื่น	2,092,371.40	-1.25%
ค่าใช้จ่ายอื่น	2,172,371.40	-1.30%
ขาดทุนจากรายการพิเศษ	2,172,371.40	-1.30%
ค่าใช้จ่าย	121,318,199.91	-72.35%
รายได้ / ค่าใช้จ่าย	46,358,827.82	27.65%
	46,358,827.82	27.65%